

Viaggio di Pasqua Il cammino di Oropa

Un cammino guidato alla scoperta delle bellezze paesaggistiche e culturali del territorio e di esempi locali di sostenibilità sociale e ambientale

Vi guida



DILETTA



Dal 17 al 22 aprile
2025



Biella Oropa



da 595€



info@richiamodelbosco.it



Programma del viaggio

Giorno 1 : Santhià

Ritrovo nel primo pomeriggio presso la stazione ferroviaria di Santhià, sistemazione nelle camere dell'albergo di fronte alla stazione.

Passeggiata fino alla sede dell'Associazione Amici della Via Francigena di Santhià che rilascerà la Credenziale, proseguendo per le vie di Santhià scoprendone la personalità e i luoghi nascosti che ci raccontano di un Paese con molte sfaccettature. Ad accompagnarci un santhiatese DOC: Mario Matto.

3 km DISLIVELLO 0m ORE DI CAMMINO: 2 FACILE

Giorno 2 : Santhià / Roppolo

Partenza sulla Via Francigena, percorrendola verso le montagne, si passa dalla pianura Vercellese, coltivata in particolare a riso, ma anche a prati per ingrassare la vacca razza piemontese. In un paesaggio vario e ricco di scorci inaspettati, fino a Cavaglià. Da qui si inizia a salire sulle colline moreniche. La prima meta è il Castello di Roppolo, da cui si gode di una splendida vista sul lago di Viverone e sull'Anfiteatro morenico della Serra.

Si andrà quindi a degustare i vini naturali dell'azienda Pastoris, conoscendo la visione della moderna viticoltura di un giovanissimo viticoltore.

A Roppolo timbreremo la nostra credenziale con uno dei primi timbri creati per il cammino, con l'immagine realizzata dai bambini delle scuole primarie.

19km circa - DISLIVELLO: 200m in salita ORE DI CAMMINO: 5-FACILE



Programma del viaggio

Giorno 3 : Roppolo / Torrazzo

Nel terzo giorno di cammino si risale la collina della Serra Morenica d'Ivrea. Seguendo l'itinerario della Grande Traversata del Biellese alla scoperta della geologia dell'anfiteatro morenico meglio conservato d'Europa. Durante la tappa si attraversa il Monastero di Bose, il borgo medioevale di Magnano con il suo incantevole recetto, possibile visita alle chiese romaniche che segnano la storia di questo piccolo paese.

Arrivo a Torrazzo, paese che proprio grazie al cammino sta vivendo un momento di nuova vivacità.



15km CIRCA - DISLIVELLO: 400M in salita - ORE DI CAMMINO: 5 - MEDIO

Giorno 4 : Torrazzo / Graglia

Si riprende il cammino nei suggestivi boschi della Serra Morenica d'Ivrea, sui sentieri che furono riparo sicuro per i partigiani.

Si passa da Donato, sede della fonte Guizza (che ricorda quanto l'acqua sia fondamentale nella storia di questi luoghi). Qui si lascia la serra per salire sui primi monti biellesi, tra bellissimi pascoli e piccole frazioni, facendo conoscenza con chi ha scelto di venire a vivere in questi luoghi, con progetti innovativi di vita e lavoro. Nel pomeriggio raggiungeremo il Santuario di Graglia dove saremo accolti dalla spiritualità del luogo e da un'altra raffigurazione importante e molto amata della Madonna.

15km CIRCA - DISLIVELLO: 500M in salita - ORE DI CAMMINO: 6 - MEDIO



Programma del viaggio

Giorno 5 : Graglia / Oropa

Dal Santuario di Graglia si raggiunge l'abitato di Bagneri, piccola frazione del comune di Muzzano.

Il borgo, non raggiungibile in auto, è sede dell'ecomuseo della civiltà montanara, dove il tempo sembra essersi fermato, è un luogo dove concedersi una pausa senza tempo, scoprendo le baite in pietra e le sculture in pietra di torrente dell'artista Cecilia Martin Birsa. Da Bagneri il percorso prosegue lungo la strada detta il "Tracciolino". Si raggiunge quindi la Trappa di Sordevolo, antico monastero trappista ora sede di Slow Food Travel Montagne biellesi.



Si arriverà poi finalmente al suggestivo Sacro Monte di Oropa, sito Unesco, raggiungendo la meta del Cammino: il Santuario di Oropa.

16km CIRCA - DISLIVELLO: 500M in salita - ORE DI CAMMINO: 6 - MEDIO

Giorno 6 : Santuario di Oropa


Dopo aver goduto dell'atmosfera suggestiva serale del Santuario di Oropa, verranno consegnati i Testimonium del cammino.

Si visiterà con una guida del santuario tutto il complesso, con le sue due Basiliche, quella superiore e quella antica, di seguito le incredibili sale degli ex-voto e il museo dei tesori con le stanze reali. Dopo gli acquisti di rito di prodotti tipici e un pranzo veloce, in funzione degli orari, rientro a Biella con autobus, saluti con i referenti locali e fine del viaggio.





In breve



Dal 17/04 al 22/04 - 2025

Cammino di Oropa della Serra


Il Cammino di Oropa è un cammino per chi desidera scoprire un territorio in modo lento, immersi nel verde e nel ritmo del cammino.

Può essere anche un ottimo allenamento e un mettersi alla prova prima di affrontare uno dei grandi cammini europei.

Nel Cammino di Oropa si rilasciano una credenziale, che verrà timbrata alle varie tappe, e un Testimonium, consegnato al completamento del percorso.

I primi due giorni si cammina lungo la Via Francigena; si risalgono poi le colline della Serra Morenica d'Ivrea sulla rete escursionistica della Grande Traversata del Biellese alla volta di importanti Santuari come quello di Oropa, Sacro Monte Patrimonio Unesco.

Faranno da cornice paesaggi affascinanti e sempre diversi, storia, cultura, tradizioni e spiritualità.



Difficoltà

Per la lunghezza delle tappe i dislivelli e il tipo di fondo stradale è da considerarsi livello E escursionistico. Senza tratti esposti o difficoltà tecniche

Note di viaggio

Con la collaborazione tecnica dell'agenzia "Viaggi e Miraggi ONLUS per il Turismo Responsabile", iscritta all'Albo Società Cooperative con il n. A145055 del 25/03/2005. Per informazioni: www.viaggiemiraggi.org. Polizza assic. RC n° 202455336 stipulata con Nobis Compagnia di Assicurazioni S.p.A.



RICHIAMO DEL BOSCO

ESPERIENZE IN NATURA



Chi siamo



**Siamo un gruppo di guide
escursionistiche biellesi
specializzate in Forest
Bathing, esperienze in
Natura e turismo
sostenibile e accessibile.**

 Piemonte

**Scopri tutte
le nostre proposte
in Natura!**

VISITA IL SITO



Info@richiamodelbosco.it